

ОТЧЕТ О ФИНАНСОВЫХ РЕЗУЛЬТАТАХ ДЕЯТЕЛЬНОСТИ

на 01 января 2024 г. _____

Главный распорядитель, распорядитель, получатель бюджетных средств,

главный администратор, администратор доходов бюджета,

главный администратор, администратор источников

финансирования дефицита бюджета _____ МУНИЦИПАЛЬНОЕ КАЗЁННОЕ ДОШКОЛЬНОЕ ОБРАЗОВАТЕЛЬНОЕ УЧРЕЖДЕНИЕ ДЕТСКИЙ САД "РУССКАЯ БЕРЕЗКА"

Наименование бюджета (публично-правового образования) _____

_____ Бюджет Кондинского района

Периодичность: годовая

Единица измерения: руб.

Форма по ОКУД

Дата

по ОКПО

ИНН

Глава по БК

по ОКТМО

по ОКЕИ

КОДЫ	
0503121	0503121
01.01.2024	01.01.2024
ПБС	ПБС
45797875	45797875
8616006100	8616006100
231	231
71816151	71816151
383	383

Наименование показателя	Код строки	Код по КОСГУ	Бюджетная деятельность	Средства во временном распоряжении	Итого
1	2	3	4	5	6
Доходы (стр. 020 + стр. 030 + стр. 040 + стр. 050 + стр. 060 + стр. 070 + стр. 090 + стр. 100 + стр. 110)	010	100	2 265 623,03		2 265 623,03
<i>Налоговые доходы</i>	020	110			
<i>в том числе:</i>	020				
<i>Доходы от собственности</i>	030	120			
<i>в том числе:</i>	030				
<i>Доходы от оказания платных услуг (работ), компенсаций затрат</i>	040	130	2 295 822,58		2 295 822,58
<i>в том числе:</i>					
<i>Доходы от оказания платных услуг (работ)</i>	040	131	2 285 432,00		2 285 432,00
<i>Доходы от возмещений Фондом пенсионного и социального страхования Российской Федерации расходов</i>	040	139	10 390,58		10 390,58
<i>Штрафы, пени, неустойки, возмещения ущерба</i>	050	140			
<i>в том числе:</i>	050				
<i>Безвозмездные денежные поступления текущего характера</i>	060	150			
<i>в том числе:</i>	060				


Наименование показателя	Код строки	Код по КОСГУ	Бюджетная деятельность	Средства во временном распоряжении	Итого
1	2	3	4	5	6
Безвозмездные денежные поступления капитального характера	070	160			
в том числе:	070				
Доходы от операций с активами	090	170	-30 199,55		-30 199,55
в том числе:					
Чрезвычайные доходы от операций с активами	090	173	-30 199,55		-30 199,55
Прочие доходы	100	180			
в том числе:	100				
Безвозмездные неденежные поступления в сектор государственного управления	110	190			
в том числе:	110				
Расходы (стр. 160 + стр. 170 + стр. 190 + стр. 210 + стр. 230 + стр. 240 + стр. 250 + стр. 260 + стр. 270)	150	200	59 702 472,24		59 702 472,24
Оплата труда и начисления на выплаты по оплате труда	160	210	38 507 683,91		38 507 683,91
в том числе:					
Заработная плата	160	211	29 585 394,86		29 585 394,86
Прочие несоциальные выплаты персоналу в денежной форме	160	212	4 000,00		4 000,00
Начисления на выплаты по оплате труда	160	213	8 583 899,69		8 583 899,69
Прочие несоциальные выплаты персоналу в натуральной форме	160	214	334 389,36		334 389,36
Оплата работ, услуг	170	220	6 072 677,39		6 072 677,39
в том числе:					
Услуги связи	170	221	73 704,71		73 704,71
Коммунальные услуги	170	223	3 353 022,40		3 353 022,40
Работы, услуги по содержанию имущества	170	225	356 810,40		356 810,40
Прочие работы, услуги	170	226	2 289 139,88		2 289 139,88
Обслуживание государственного (муниципального) долга	190	230			
в том числе:	190				
Безвозмездные перечисления текущего характера организациям	210	240			
в том числе:	210				
Безвозмездные перечисления бюджетам	230	250			
в том числе:	230				
Социальное обеспечение	240	260	191 559,12		191 559,12
в том числе:					
Социальные пособия и компенсации персоналу в денежной форме	240	266	191 559,12		191 559,12


Наименование показателя	Код строки	Код по КОСГУ	Бюджетная деятельность	Средства во временном распоряжении	Итого
1	2	3	4	5	6
Расходы по операциям с активами	250	270	13 364 123,40		13 364 123,40
в том числе:					
Амортизация	250	271	10 372 430,08		10 372 430,08
Расходование материальных запасов	250	272	2 991 693,32		2 991 693,32
Безвозмездные перечисления капитального характера организациям	260	280			
в том числе:					
	260				
Прочие расходы	270	290	1 566 428,42		1 566 428,42
в том числе:					
Налоги, пошлины и сборы	270	291	1 566 428,42		1 566 428,42
Чистый операционный результат (стр. 301 - стр. 302); (стр. 310 + стр. 410)	300		-57 436 849,21		-57 436 849,21
Операционный результат до налогообложения (стр.010 - стр.150)	301		-57 436 849,21		-57 436 849,21
Налог на прибыль	302				
Операции с нефинансовыми активами (стр. 320 + стр. 330 + стр. 350 + стр. 360 + стр. 370 + стр. 380 + стр. 390 + стр. 395 + стр. 400)	310		-9 392 736,05		-9 392 736,05
Чистое поступление основных средств	320		-9 734 464,08		-9 734 464,08
в том числе:					
увеличение стоимости основных средств	321	310	637 966,00		637 966,00
уменьшение стоимости основных средств	322	41X	10 372 430,08		10 372 430,08
Чистое поступление нематериальных активов	330				
в том числе:					
увеличение стоимости нематериальных активов	331	320			
уменьшение стоимости нематериальных активов	332	42X			
Чистое поступление произведенных активов	350				
в том числе:					
увеличение стоимости произведенных активов	351	330			
уменьшение стоимости произведенных активов	352	43X			
Чистое поступление материальных запасов	360		341 404,71		341 404,71
в том числе:					
увеличение стоимости материальных запасов	361	340	3 333 098,03		3 333 098,03
в том числе:					
	361				


Наименование показателя	Код строки	Код по КОСГУ	Бюджетная деятельность	Средства во временном распоряжении	Итого
1	2	3	4	5	6
уменьшение стоимости материальных запасов	362	440	2 991 693,32	0,00	2 991 693,32
в том числе:	362				
<i>Чистое поступление прав пользования</i>	370				
в том числе:					
увеличение стоимости прав пользования	371	35X			
уменьшение стоимости прав пользования	372	45X			
<i>Чистое поступление биологических активов</i>	380				
в том числе:					
увеличение стоимости биологических активов	381	360			
уменьшение стоимости биологических активов	382	46X			
<i>Чистое изменение затрат на изготовление готовой продукции, выполнение работ, услуг</i>	390				
в том числе:					
увеличение затрат	391	x			
уменьшение затрат	392	x			
<i>Чистое изменение затрат на биотрансформацию</i>	395				
в том числе:					
увеличение затрат	396	x			
уменьшение затрат	397	x			
<i>Расходы будущих периодов</i>	400	x	323,32	0,00	323,32
Операции с финансовыми активами и обязательствами (стр. 420 - стр. 510)	410		-48 044 113,16	0,00	-48 044 113,16
Операции с финансовыми активами (стр. 430 + стр. 440 + стр. 450 + стр. 460 + стр. 470 + стр. 480)	420		-49 438 018,56	0,00	-49 438 018,56
<i>Чистое поступление денежных средств и их эквивалентов</i>	430		-49 402 675,30	0,00	-49 402 675,30
в том числе:					
поступление денежных средств и их эквивалентов	431	510			
выбытие денежных средств и их эквивалентов	432	610	49 402 675,30	0,00	49 402 675,30
<i>Чистое поступление ценных бумаг, кроме акций</i>	440				
в том числе:					
увеличение стоимости ценных бумаг, кроме акций и иных финансовых инструментов	441	520			
уменьшение стоимости ценных бумаг, кроме акций и иных финансовых инструментов	442	620			
<i>Чистое поступление акций и иных финансовых инструментов</i>	450				
в том числе:					
увеличение стоимости акций и иных финансовых инструментов	451	530			
уменьшение стоимости акций и иных финансовых инструментов	452	630			

Наименование показателя	Код строки	Код по КОСГУ	Бюджетная деятельность	Средства во временном распоряжении	Итого
1	2	3	4	5	6
<i>Чистое предоставление заимствований</i>	460				
в том числе:					
увеличение задолженности по предоставленным заимствованиям	461	540			
уменьшение задолженности по предоставленным заимствованиям	462	640			
<i>Чистое поступление иных финансовых активов</i>	470				
в том числе:					
увеличение стоимости иных финансовых активов	471	550			
уменьшение стоимости иных финансовых активов	472	650			
<i>Чистое увеличение прочей дебиторской задолженности</i>	480		-35 343,26	0,00	-35 343,26
в том числе:					
увеличение прочей дебиторской задолженности	481	560	3 906 752,94	0,00	3 906 752,94
уменьшение прочей дебиторской задолженности	482	660	3 942 096,20	0,00	3 942 096,20
Операции с обязательствами (стр. 520 + стр. 530 + стр. 540 + стр. 550 + стр.560)	510		-1 393 905,40	0,00	-1 393 905,40
<i>Чистое увеличение задолженности по внутренним привлеченным заимствованиям</i>	520				
в том числе:					
увеличение задолженности по внутренним привлеченным заимствованиям	521	710			
уменьшение задолженности по внутренним привлеченным заимствованиям	522	810			
<i>Чистое увеличение задолженности по внешним привлеченным заимствованиям</i>	530				
в том числе:					
увеличение задолженности по внешним привлеченным заимствованиям	531	720			
уменьшение задолженности по внешним привлеченным заимствованиям	532	820			
<i>Чистое увеличение прочей кредиторской задолженности</i>	540		-1 500 258,46	0,00	-1 500 258,46
в том числе:					
увеличение прочей кредиторской задолженности	541	730	69 590 484,92	0,00	69 590 484,92
уменьшение прочей кредиторской задолженности	542	830	71 090 743,38	0,00	71 090 743,38

Наименование показателя	Код строки	Код по КОСГУ	Бюджетная деятельность	Средства во временном распоряжении	Итого
1	2	3	4	5	6
Доходы будущих периодов	550	х			
Резервы предстоящих расходов	560	х	106 353,06	0,00	106 353,06

Заведующий _____
 (подпись)  _____
 (расшифровка подписи) Т.А. Мотышева

Главный бухгалтер _____
 (подпись)  _____
 (расшифровка подписи) С.В. Севрюгина

Исполнитель _____
 (должность) Главный бухгалтер  _____
 (подпись) С.В. Севрюгина _____
 (расшифровка подписи) 21493 _____
 (телефон, e-mail)

 2024 г.